




Table of Contents

<i>NID Aufgabe 06: Polystyrol Verpackungschi</i>	3
Beispiele	3

NID Aufgabe 06: Polystyrol Verpackungschips

1. Aufgabe: Holen Sie Ihr Tütchen mit Polystyrol Verpackungschips an der MSD ab. Diese hängen an [Felix Bürotür](#).
 
2. Aufgabe: Recherchieren Sie zum Thema Polystyrol (spez. die kleinen schaumartigen Verpackungschips).
3. Aufgabe: Überlegen Sie was man so alles mit diesen machen könnte. Erstellen Sie ein Mind Map zu diesem Thema. Fertigen Sie dieses auf einem DIN A3 Blatt an. Das Ziel ist es auf dem Blatt deutlich Ihre Assoziationsketten ablesen zu können und zu ihren Gedankengängen möglichst viele Ideen abzuleiten (mindestens 50). Erläutern Sie Ihre Ideen durch kleine Scribbles. Formulieren Sie die 5 besten Ideen auf einem zweiten Blatt weiter aus – dies geschieht am Computer auf einer gut gelayouteten DIN A3 Seite in der Sie diese Ideen mit einer kurzen Beschreibung vorstellen. Beispielsweise wie in folgendem Aufbau:

4. Aufgabe: Erstellen Sie zu einer dieser Ideen ein Mood Board.
5. Aufgabe: Felix händigt bei Bedarf ±50 Polystyrol Verpackungschips an der MSD an die Studierenden aus. Benutzen Sie diese in Kombination mit Zahnstochern und bauen Sie ein Modell/Objekt Ihrer im Moodboard visualisierten Idee.
6. Aufgabe: Machen Sie ein Foto Ihres Polystyrol-Zahnstocher Objektes vor Ihrem Moodboard.



Beispiele

Ideensammlung



Moodboards



Ergebnisse



From:

<https://www.hardmood.info/> - **hardmood.info**

Permanent link:

https://www.hardmood.info/doku.php/nid_task_06?rev=1609592163

Last update: **2024/06/28 19:08**

